

학지사 에듀 HRD 학습 매뉴얼

01. 학습 및 평가 진행방법(PC)

02. 학습 진행방법(Mobile)

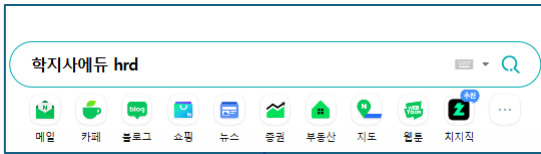
03. 학습 유의사항

학습 및 평가 진행방법(PC)

홈페이지 접속방법

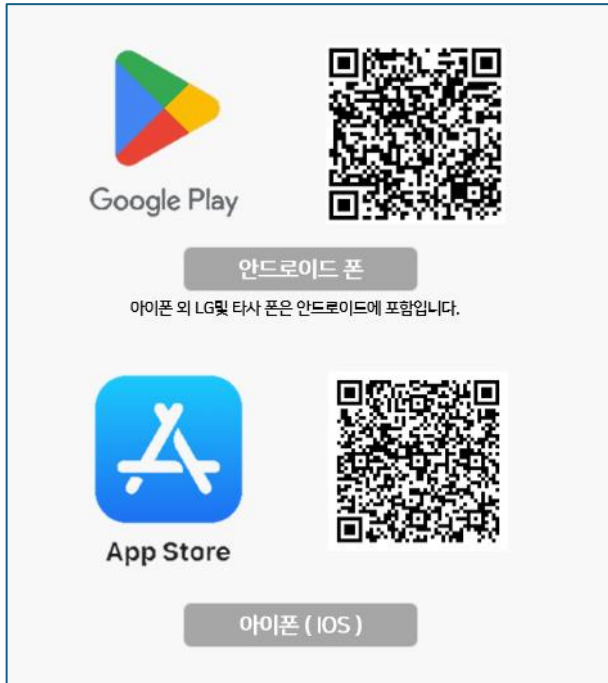
포털사이트 검색창에 “학지사예듀 HRD” 검색

URL : <https://www.hakjisahrd.com/>



mOTP 인증방법

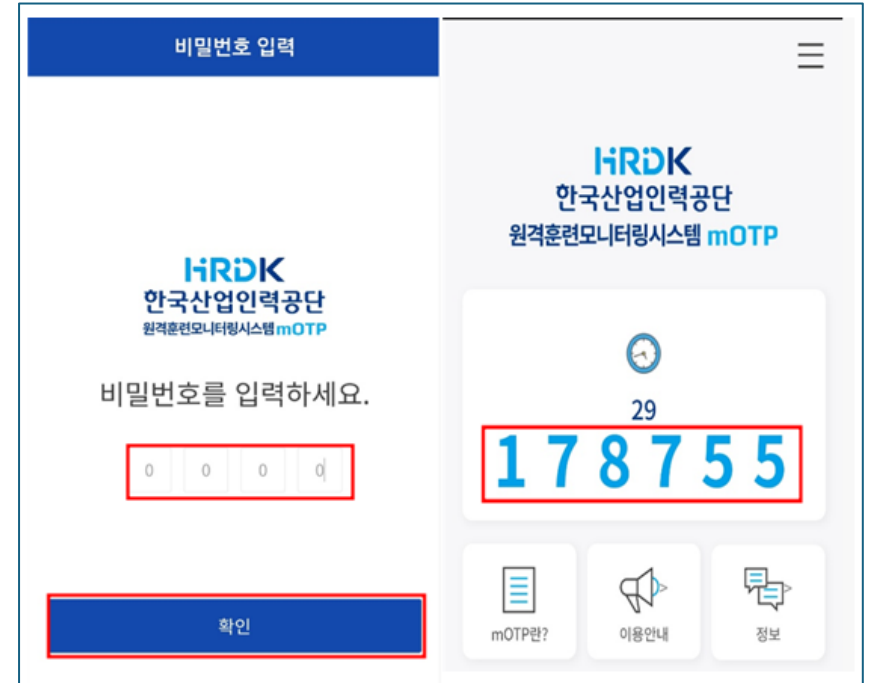
부정훈련 방지를 위한 산업인력공단에서 제공하는 앱을 이용하여 mOTP인증 방법
[※ 본인인증 시 mOTP는 필수가 아니며, 휴대폰 및 아이핀으로도 대체 가능합니다.]



QR코드 스캔을 통해 어플리케이션 설치
App명 : 원격훈련 mOTP



mOTP 인증 PC학습창



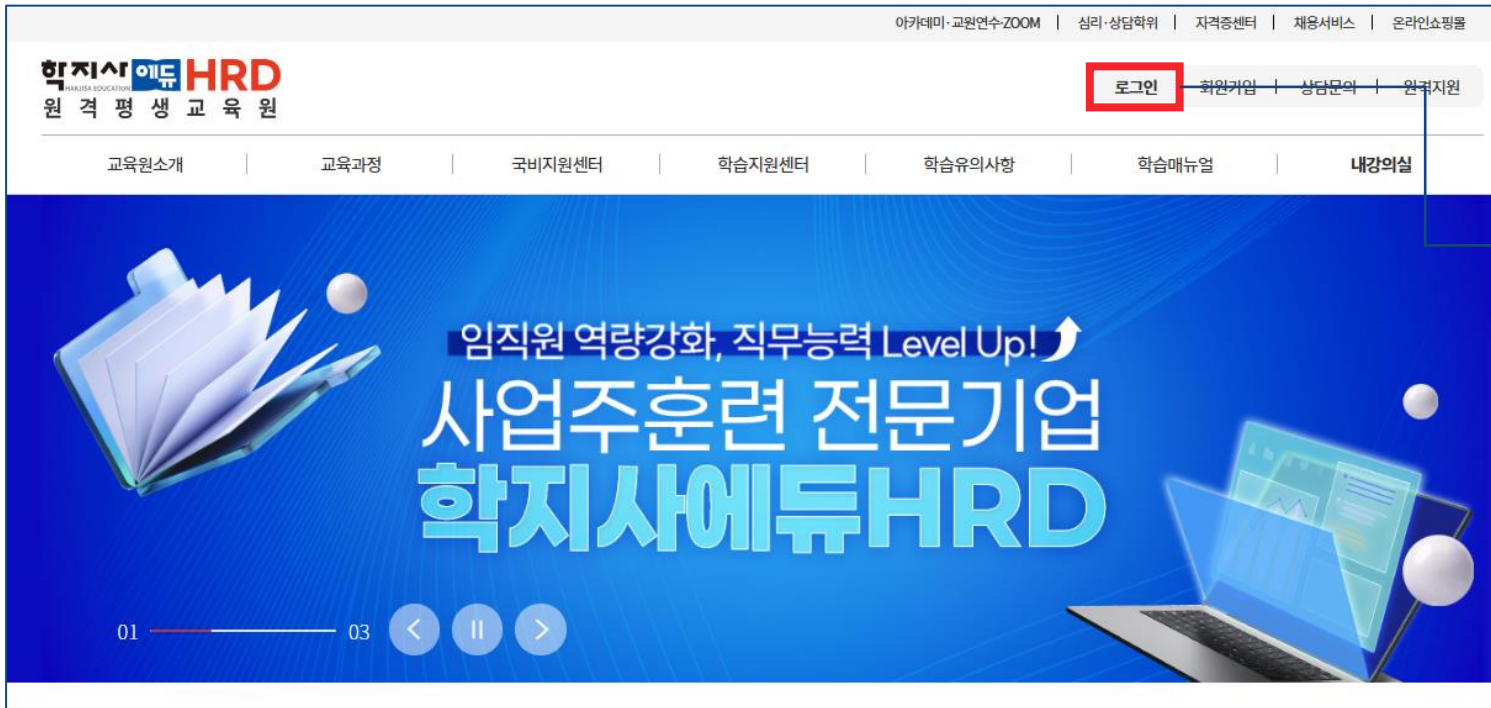
mOTP 앱 화면

학습 및 평가 진행방법(PC)

○ 전반적인 수강순서

홈페이지 접속(<http://www.hakjisahrd.com>) → 로그인 → 강의실 입장 → 차시 별 학습하기 진행 →
진도율 50% 이후 진행단계평가 응시 → 진도율 80% 학습 진행 → 설문조사 참여 → 과제 및 최종평가 응시

1. 로그인



The image shows a screenshot of the '회원로그인' (Member Login) form. The form has a title '회원로그인' and a subtitle '로그인을 위하여 아래 아이디와 비밀번호를 입력해주세요.' (Please enter the ID and password below to log in). There are two input fields: '아이디입력' (ID Input) and '비밀번호입력' (Password Input). Below the input fields, there is a checkbox labeled '회원님은 전문가입니다?' (Are you a professional?) and a link '로그인' (Login). There are also buttons for '아이디 찾기' (Find ID) and '비밀번호 찾기' (Find Password).

지정된 ID / PW를 통해 로그인 후 비밀번호 변경 필수
ID : 핸드폰번호(010 및 하이픈“-” 제외)
PW : ID + **a!**

[예시] 핸드폰번호 010-1234-5678
ID : 12345678
Pw : 12345678**a!**

2. 강의실 입장

| 내강의실 | | | | | | | | | |
|--|-------------------------------------|------------|---|-------------------------|-------|--------|-----|-----|---------|
| 학습종류선택 | | | | | | | | | |
| <input type="button" value="학습종류선택"/> <input type="button" value="학습종료원수입"/> <input type="button" value="수강신청내역"/> <input type="button" value="패키지학습"/> <input type="button" value="중요한메카지"/> <input type="button" value="소빙공주문내역"/> | | | | | | | | | |
| <input type="text" value="전체"/> <input type="text" value="과정명 검색"/> | | | | | | | | | |
| No. | 학습 | 구분 | 강의명 | 교육기간 | 진도율 | 진행단계평가 | 시험 | 과제 | 총점 |
| 1 | <input type="button" value="학습하기"/> | 배움(30%)배치형 | [2024년도 1기] 김경일 교수의 삼국지 콘서트 - 나는 왜 이럴까? | 2024-02-16 - 2024-12-31 | 0.00% | 미제출 | 미제출 | 미제출 | - / 100 |
| 2 | <input type="button" value="학습하기"/> | 서양주변 | [2024년도 1기] 설득커뮤니케이션 | 2024-01-29 - 2024-02-29 | 0.00% | 미제출 | 미제출 | 미제출 | - / 100 |

본인인증

본인인증

수강생들은 최초 수업시 본인인증을 하고 있습니다.
고객님의 개인정보는 본인의 동의 없이 제 3자에게 제공되지 않으며,
개인정보 취급방침에 따라 외부 유출로부터 안전하게 보호되고 있습니다.
고객님께서 입력하신 정보를 안전하고 정확하게 관리하기 위해 최선을 다하겠습니다.

※ 휴대폰 인증 시 본인 명의가 아닌 경우 정상적으로 가입되지 않을 수 있습니다.

최초 입과 시 본인인증 필수

학습은 최소 50% 이상을 수강하셔야 진도율이 100%가 표기 됩니다. (최소시간 미충족시에는 99%로 표기됩니다.)

| 차시 | 커뮤니케이션 기초 | 누적 진도율 | 차시별 진도율 | <input type="button" value="학습하기"/> |
|-----|-------------------------|--------|---------|-------------------------------------|
| 1차시 | 교육자료 시간: -- 교육시간: -- | 0.00% | 0.00% | |
| 2차시 | 커뮤니케이션의 원리 | - | 0.00% | |

한국산업인력공단 mOTP 인증 시스템

부정훈련 예방을 위한 절차입니다.

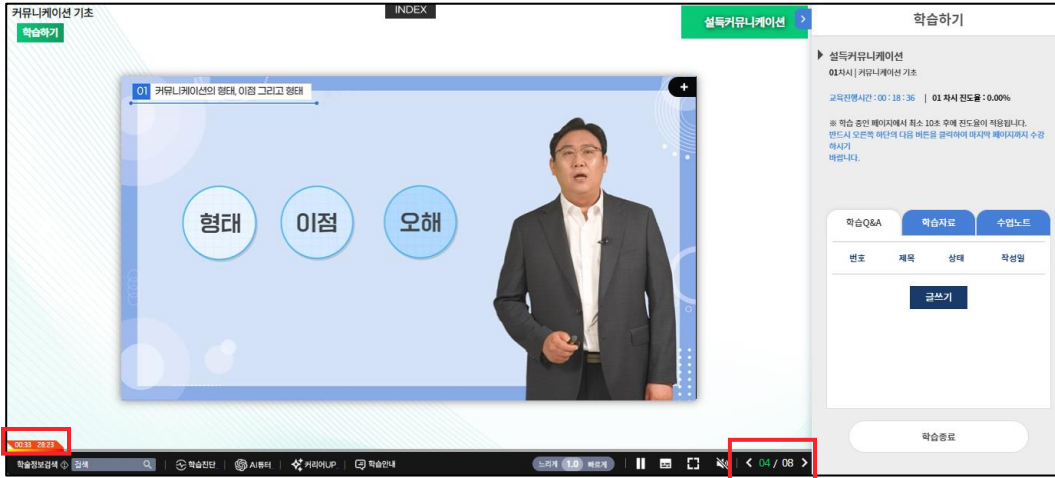
- 스마트폰에 산업인력공단 mOTP 앱을 설치후 실행합니다.
- mOTP앱 화면에 나오는 "6자리" 번호를 하단의 mOTP번호 에 입력합니다.
- mOTP앱에 등록된 개인정보는 아래의 개인정보와 일치해야 합니다.

- 해외근로자는 스마트폰의 시간을 한국시간으로 변경 후 진행합니다.
- mOTP 비밀번호 5회 실패시 휴대폰 본인인증 으로 초기화합니다.
- mOTP장애발생시 휴대폰 또는 아이핀인증을 사용하시면 됩니다.**

※ 도움이 필요하시면 070-4270-5280에 전화연락 또는 원격상담을 클릭해주세요.

최초 강의 시작 시 본인인증 필수

3. 학습진행



해당 과목의 각 차시별로 모든 페이지의 학습시간 100% 충족
※ 배속기능을 이용할 경우에 주어진 시간이 충족되지 않을 수 있으니 유의

| 차시 | 과목명 | 교육이수 시간 | 누적 진도율 | 차시별 진도율 | 학습하기 |
|-----|--------------------|---|--------|---------|------|
| 1차시 | 커뮤니케이션 기초 | 교육이수 시간: 02-23 16:40 ~ 02-22 18:00 교육시간: 49분 41초 | 2.56% | 100.00% | 학습하기 |
| 2차시 | 커뮤니케이션의 원리 | 교육이수 시간: 02-23 11:18 ~ 02-23 11:19 교육시간: 10초 | 2.99% | 16.67% | 학습하기 |
| 3차시 | 문화와 커뮤니케이션 | 교육이수 시간: - 교육시간: - | - | 0.00% | |
| 4차시 | 커뮤니케이션에서의 자기(self) | 교육이수 시간: - 교육시간: - | - | 0.00% | |

상위 차시의 출석율이 100%가 충족되어야 다음차시 수강 가능

4. 진행단계 평가

| | | | | |
|------|--|------------------------|---------------------------|------|
| 19차시 | 대인관계의 특징 교육아수 시간: 02-23 1336 - 02-23 1338 교육시간: | 누적진도율 48.72% | 차시별 진도율 100.00% | 학습하기 |
| 평가 | 진행단계평가 시험시간: ~ 응시아이피: | 미제출 | | 평가응시 |
| 20차시 | 대인관계의 유형 교육아수 시간: ~ 교육시간: | 누적진도율 48.72% | 차시별 진도율 0.00% | 학습하기 |

www.hakjisahrd.com 내용:
 진행단계평가를 진행하셔야 수업진행이 가능합니다.

확인

전체 진도율이 50% 이상이 되었을 경우 진행단계 평가를 응시할 수 있으며, 진행단계평가가 완료되어야 다음차시 학습 가능

평가

진행단계평가

시험시간: ~
 응시아이피:

미제출

평가응시

한국산업인력공단 mOTP 인증 시스템
 진행평가 부정응답 예방을 위한 절차입니다.

- 스마트폰에 산업인력공단 mOTP 앱을 설치후 실행합니다.
- mOTP앱 화면에 나오는 "6자리" 번호를 하단의 mOTP번호 에 입력합니다.
- mOTP앱에 등록된 개인정보는 아래의 개인정보와 일치해야 합니다.

4. 해외근로자는 스마트폰의 시간을 한국시간으로 변경 후 진행합니다.

5. mOTP 비밀번호 5회 실패시 휴대폰 본인인증 으로 초기화됩니다.

6. mOTP장애발생시 휴대폰 또는 아이핀인증을 사용하시면 됩니다.

※ 도움이 필요하시면 070-4270-5280에 전화연락 또는 원격상담을 클릭해주세요.

mOTP 번호를 입력하세요

인증하기

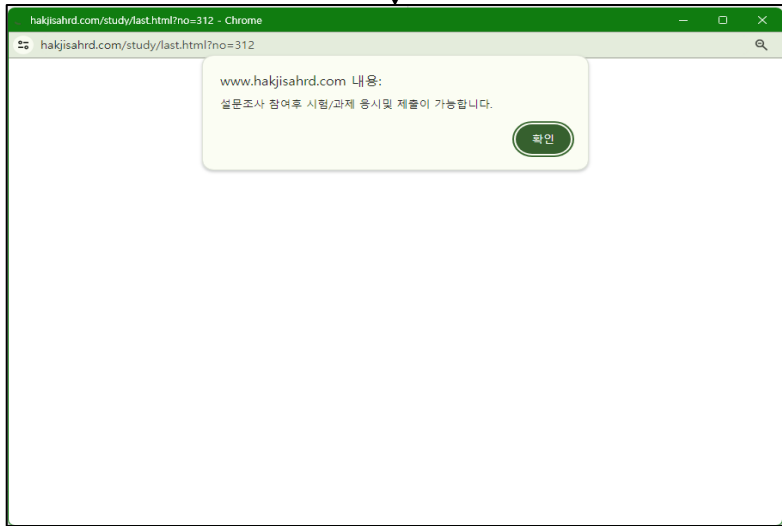
휴대폰인증 아이핀인증

진행단계평가 시 본인인증 필수

진행단계평가 → 객관식 10문항

5. 최종평가 및 과제 응시 [설문조사 참여]

| | | | | |
|------|---------------------|-------------------|--------------------|------|
| 39차시 | 실득력 있는 연설을 위한 지지 자료 | 누적 진도율 100.00% | 차시별 진도율 100.00% | 학습하기 |
| 평가 | 최종평가응시 | | 미제출 | 최종평가 |
| 과제 | 과제제출 | | 미제출 | 과제제출 |



내강의실

학습중인수업 | 학습종료된수업 | 수강신청내역 | 본인인증내역 | 패키지학습 | 종료된패키지 | 쇼핑물주문내역 | 장바구니

부정훈련 모나카원종 [121.162.156.97]
※ 부정훈련은 070-4270-5280 또는 1:1문의로 신고 바랍니다.

| 강의명 | 교육기간 | 진도율 | 진행단계평가 | 시험 | 과제 | 총점 |
|-------------------------------|-------------------------|---------|--------|-------|-----|-----------|
| 세명주요면 [2024년도 3기] 설득커뮤니케이션 | 2024-10-24 ~ 2024-10-25 | 100.00% | 70.00 | 90.00 | 미제출 | 61.00/100 |

| 수료기준 | | | |
|------|-------|---------------------|---------------------|
| 수강생원 | 총 진도율 | 중간평가 | 최종평가 |
| 500명 | 80%이상 | 0점 이상 / 평가비율 10% 반영 | 0점 이상 / 평가비율 60% 반영 |
| | | 0점 이상 / 평가비율 30% 반영 | |
| | | 반영된 평가 합산 60점 이상 | |

설문조사 참여하기

※ 진도여여 미차면 진도 표시: 39차시 5페이지 (학습페이지 이동 후 반드시 10초 이상 수강해야 정상적으로 진도율이 반영됩니다.)

설문조사는 내강의실 화면 내 상단 우측에서 참여할 수 있음

전체 진도율이 80% 이상이 되었을 경우 최종평가 및 과제제출을 진행할 수 있으며, 평가 이전에 설문조사 필수

6. 최종평가 및 과제 응시 [시험응시]

| | | | | |
|------|---------------------|-------------------|-------------------|------|
| 39차시 | 실득력 있는 연설을 위한 지지 자료 | 누적 진도율 100.00% | 시험 진도율 100.00% | 학습하기 |
| 평가 | 최종평가응시 | 미재출 | 최종평가 | |
| 과제 | 과제제출 | 미재출 | 과제제출 | |

한국산업인력공단 mOTP 인증 시스템

진행평가 부정응원 예방을 위한 절차입니다.

1. 스마트폰에 산업인력공단 mOTP 앱을 설치후 실행합니다.
2. mOTP앱 화면에 나오는 "6자리" 번호를 하단의 mOTP번호 에 입력합니다.
3. mOTP앱에 등록된 개인정보는 아래의 개인정보와 일치해야 합니다.

4. 해외근로자는 스마트폰의 시간을 한국시간으로 변경 후 진행합니다.
5. mOTP 비밀번호 5회 실패시 휴대폰 본인인증 으로 초기화합니다.
6. mOTP장애발생시 휴대폰 또는 아이핀인증을 사용하시면 됩니다.

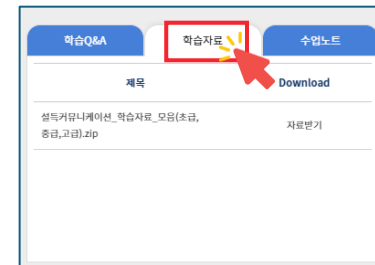
※ 도움이 필요하시면 070-4270-5280에 전화연락 또는 원격상담을 클릭해주세요.

휴대폰인증

아이핀인증

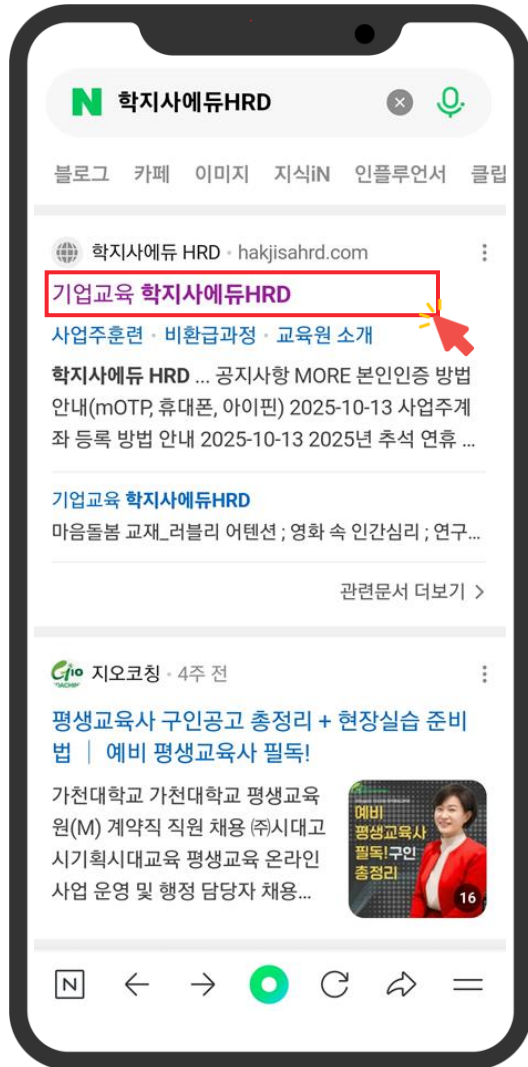
- 최종평가 및 과제응시 전 본인인증 필수
- 최종평가** → 객관식 10문항 [제한시간 1시간]
- 과제** → 주어진 주제에 대하여 첨부파일을 통하여 제출 (PDF / DOC / HWP / XLS / XLSX 제시된 확장자 파일로만 제출 가능)

7. 자료실 및 Q&A

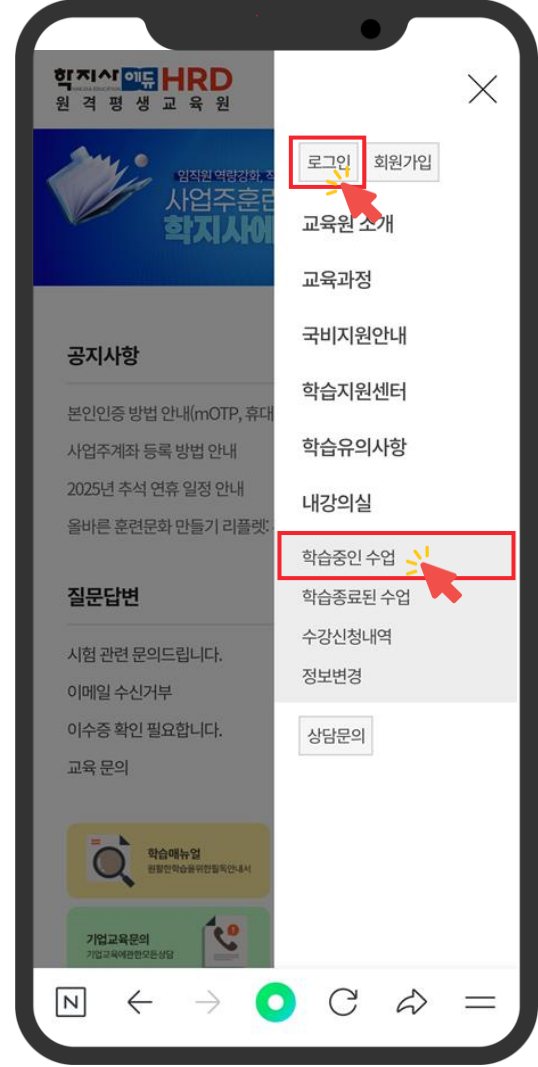
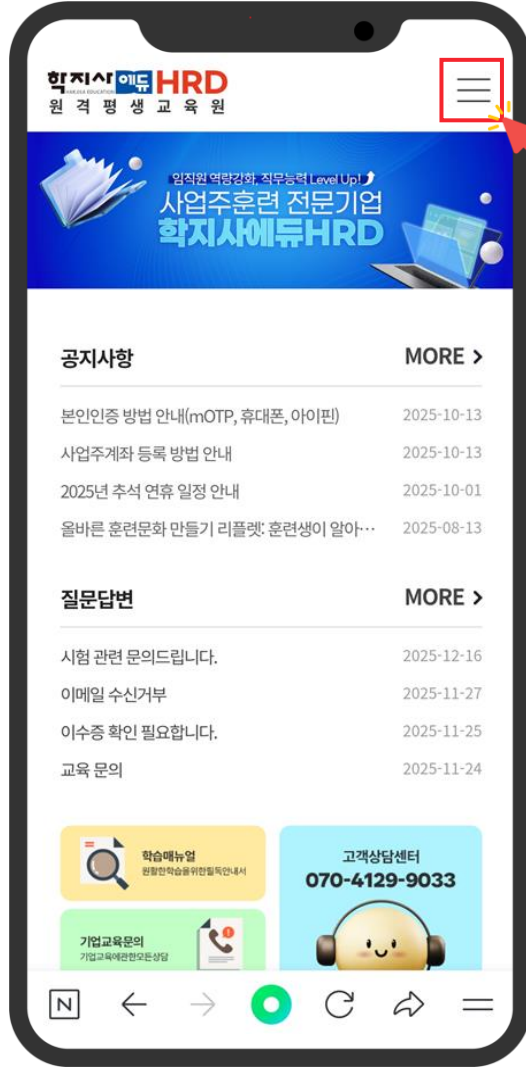


강의실 우측 메뉴를 통해 학습 Q&A를 통한 질의응답 및 학습자료(교안 등) 다운로드 가능

8. 모바일 버전 - 1) 홈페이지 접속

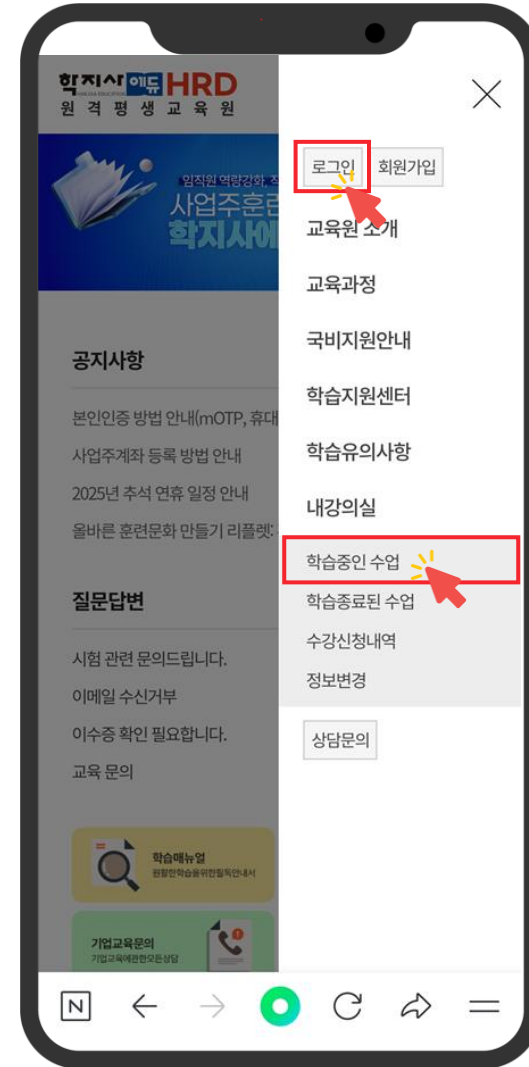
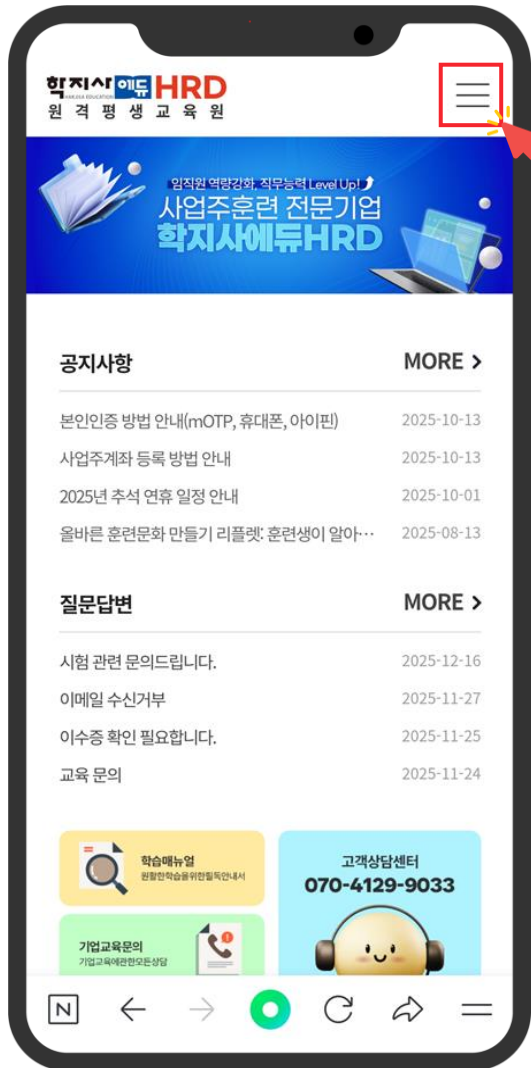


홈페이지 우측 상단의 [≡] 아이콘 클릭 → [로그인] 및 내 강의실의 [학습중인 수업] 클릭



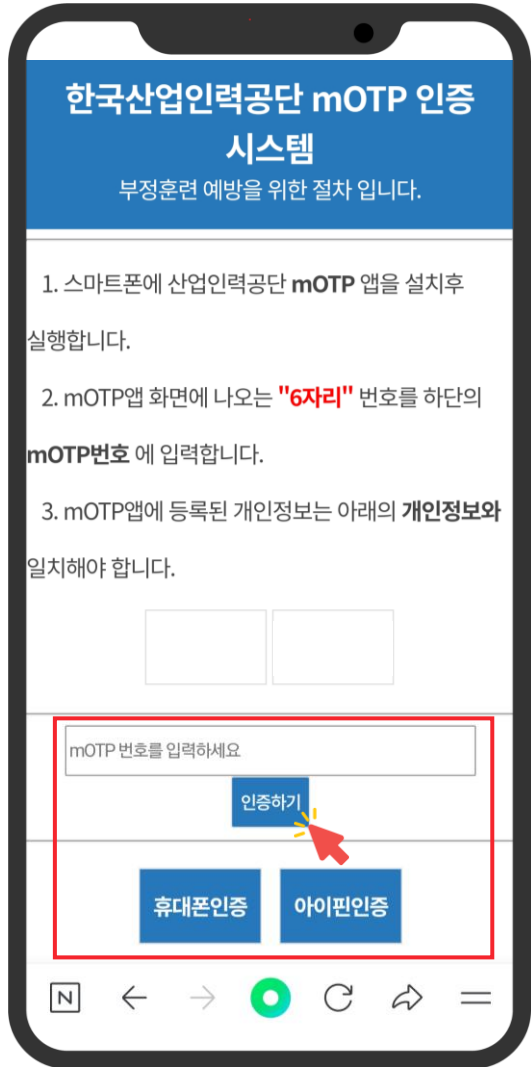
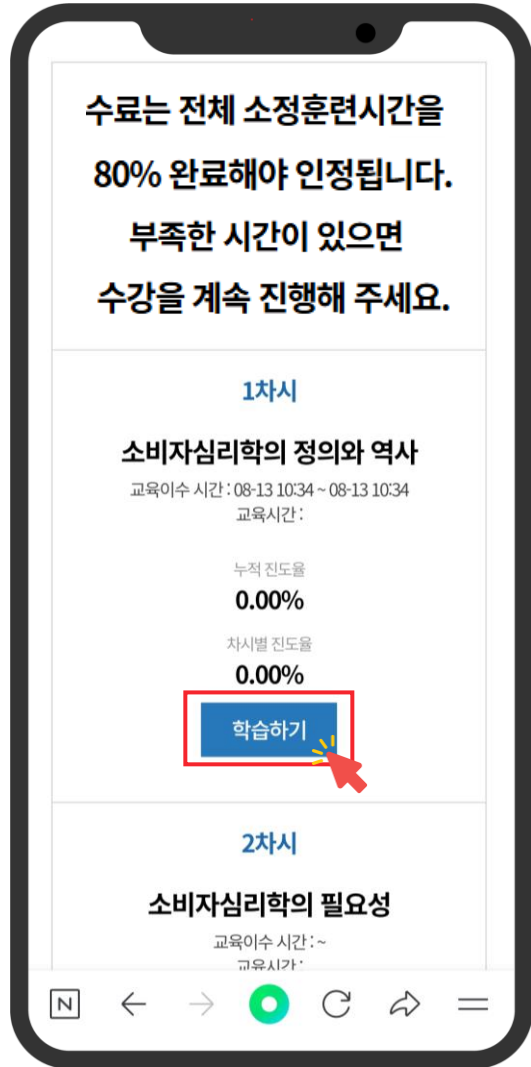
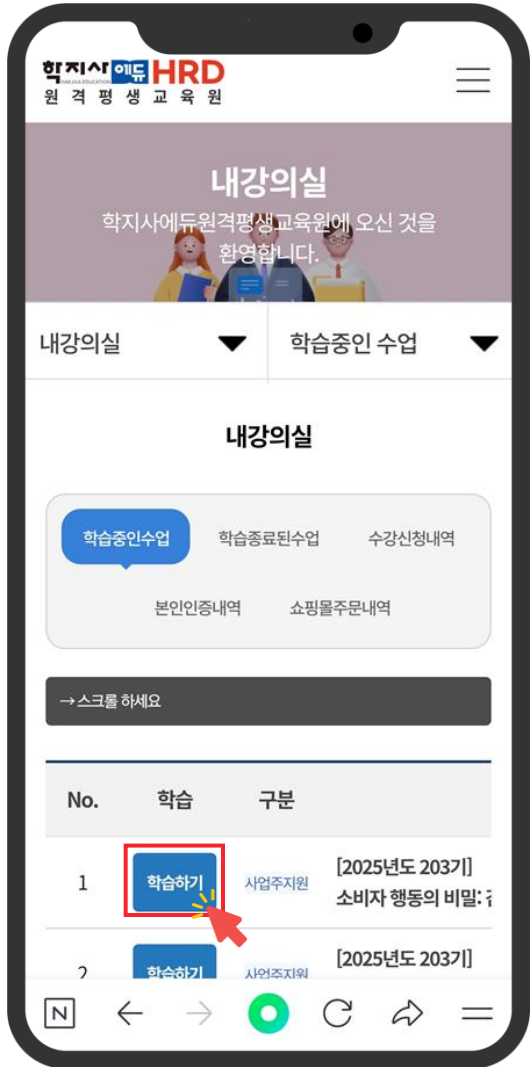
8. 모바일 버전 - 2) 로그인 및 강의실 입장

홈페이지 우측 상단의 [≡] 아이콘 클릭 → [로그인] 및 내 강의실의 [학습중인 수업] 클릭




8. 모바일 버전 - 3) 본인인증

해당 과정 [학습하기] 클릭 → 본인인증 진행(원하는 인증방법 선택가능)



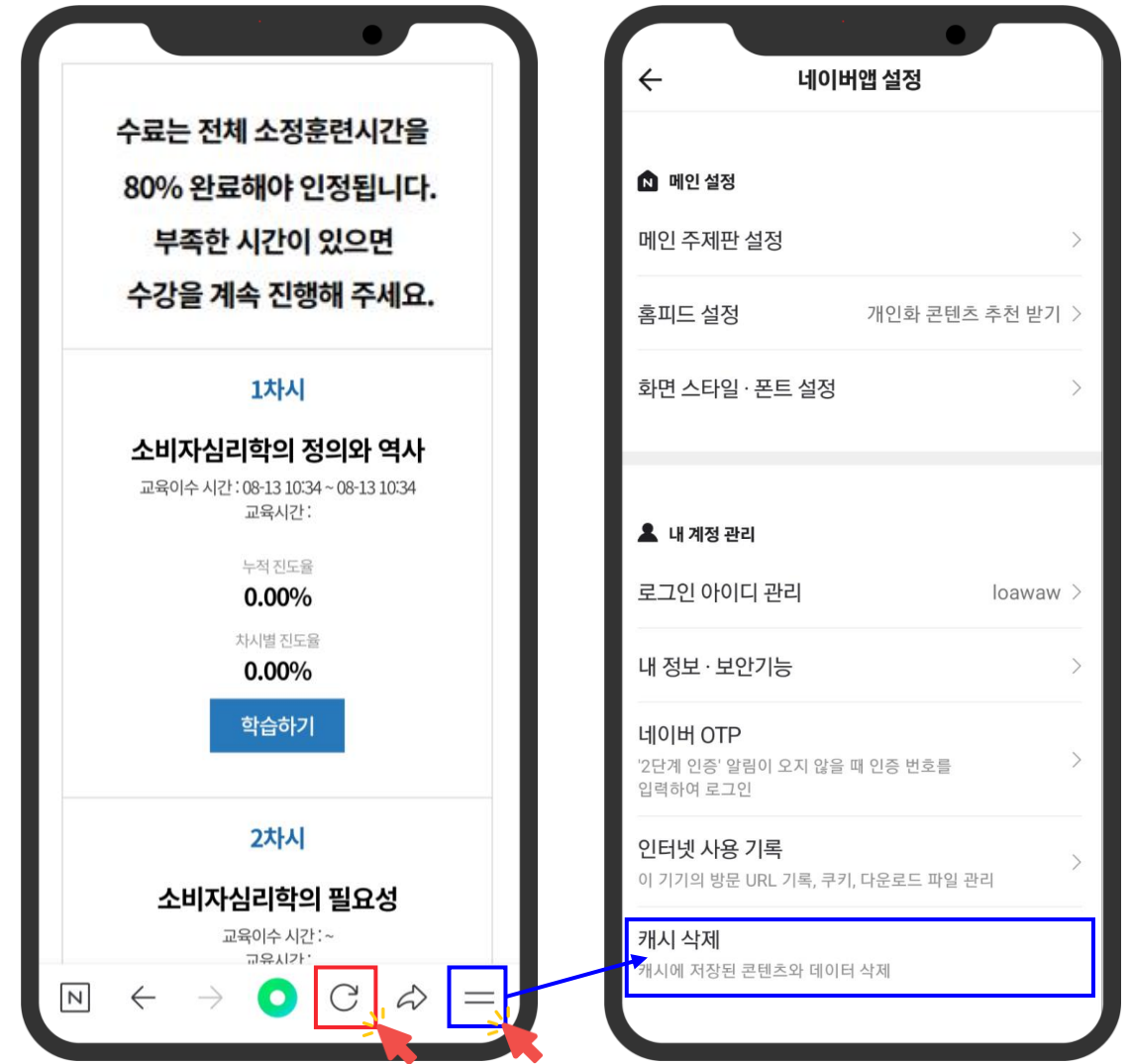
8. 모바일 버전 - 4) 학습하기

재생버튼 클릭하여 학습하기 완료 후 → [학습종료] 클릭



8. 모바일 버전 - ※ 유의사항

- IOS기기(아이폰, 아이패드 등) 사용 시** 수강완료 후 필수적으로 **'새로고침'**을 진행해 주세요. (또는 '내 강의실' 재접속)
 - 네이버: 하단의 원형 화살표 모양 버튼
 - 크롬: 맨 우측 하단 메뉴 클릭▶[새로고침]
- 영상이 재생 되지 않을 경우,** 접속 어플리케이션 내의 **'캐시삭제'**를 진행 해주세요.
 - 네이버: 맨 우측 하단 메뉴 클릭▶[앱 설정]▶[캐시 삭제]
 - 크롬: 맨 우측 상단 메뉴 클릭▶[인터넷 사용 기록 삭제]
- 네이버 및 크롬** 브라우저 사용을 권장합니다.
- 시험응시 및 과제제출은 **PC버전**에서만 가능합니다.
- '빠르게 듣기' 기능은 **복습 시**에만 이용해 주세요.



새로고침 캐시삭제

- 직접 회원가입을 진행하지 않은 경우, **최초 로그인 시 비밀번호를 필수적으로 변경**해주셔야 합니다.
- 첫 강의실 입장, 수강 8차시마다, 진행단계 평가, 최종평가, 과제제출 시 **본인인증은 필수**로 이루어져야 합니다.
- 1일 최대 8시간의 강의를 수강**하실 수 있으며, 그 이상 학습은 불가합니다.
- 차시 별 학습하기 시, **마지막 페이지까지 차시별 진도 100%**를 충족하여야 출석 인정이 가능합니다.
- 수료기준은 **총점 60점 이상+진도율 80%이상**입니다.
(ex. 각 차시별 학습시간의 총합이 100분이라면, 80분 이상의 시간을 수강해야 함)
- 동시 로그인은 불가하며, 아무 반응이 없이 2시간이 경과될 경우 **자동 로그아웃** 됩니다.
- 각 평가(진행단계/최종/과제) 전 **유의사항을 필독**하여 주시기 바랍니다.
- 그 외 문의사항은 원활한 안내를 위하여 **학습 Q&A를 활용** 부탁드립니다.